PERFIL LONGITUDINAL - CVR15-->CVREXT (Etar Penso)

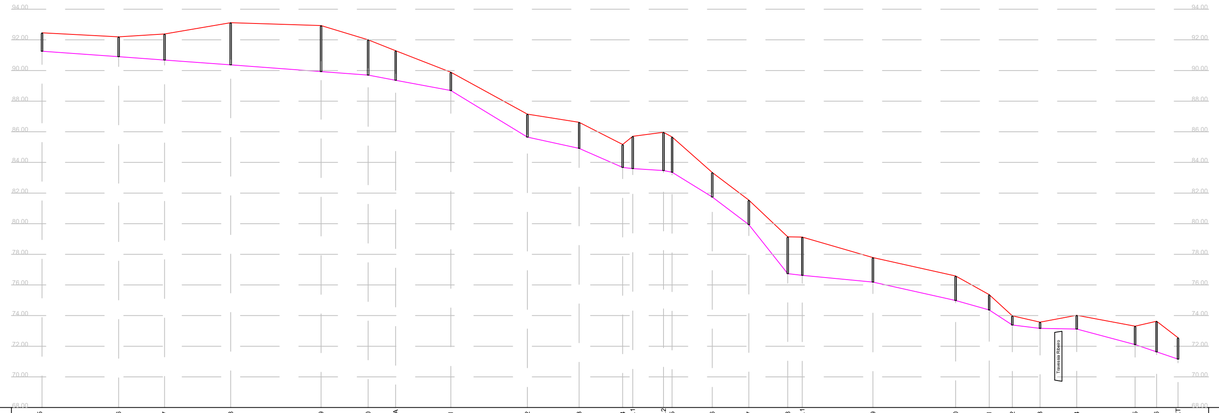

CX VISITA	CVR15		CVR16		CVR17		CVR18		CVR19		CVR20		CVR20A		CVR21		CVR22		CVR23		CVR24	CVR24.1	CVR24.2	CVR25		CVR26		CVR27		CVR28	CVR28.1		CVR29		CVR30		CVR31		CVR32		CVR33		CVR34		CVR35		CVR36	CVREXT	CX VISITA
Distância à Origem (m)	0		50		80		123.2		182.2		212.9		230.9		266.9		316.9		350.7		379.1	385.7	405.8	411.4		437.6		461.5		486.9	496.4		542.5		596.5		618.4		633.5		651.6		675.6		713.7		727.7	741.7	Distância à Origem (m)
Distância entre Caixas (m)		50		30		43.2		59		30.7		18		36		50		33.8		28.4	6.6		20.1	5.6	26.2		23.9		25.4	9.5		46.1		54		21.9	15.1		18.1		24		38.1		14	14		Distância entre Caixas (m)
Cota do Terreno (m)	92.46		92.2		92.38		93.12		92.93		92		91.29		89.89		87.15		86.62		85.17	85.7	85.97	85.66		83.34		81.54		79.14	78.13		77.79		76.59		75.37		73.99		73.57		74.02		73.31		73.63	72.56	Cota do Terreno (m)
Cota da Soleira (m)	91.26		90.9		90.68		90.37		89.93		89.7		89.36		88.69		85.65		84.92		83.87	83.6	83.47	83.36		81.74		79.94		78.74	78.63		76.19		74.99		74.37		73.39		73.17		73.12		72.11		71.63	71.16	Cota da Soleira (m)
Profundidade da Caixa (m)	1.2		1.3		1.7		2.75		3		2.3		1.93		1.2		1.5		1.7		1.5	2.1	2.5	2.3		1.6		1.6		2.4	2.5		1.6		1.6		1		0.6		0.4		0.9		1.2		2	1.4	Profundidade da Caixa (m)
Inclinação da Tubagem		-0.72%		-0.73%		-0.72%		-0.75%		-0.75%		-1.89%		-1.96%		-6.68%		-2.16%		-4.4%	-7.36%	-0.65%	-7.36%	-6.18%		-7.53%		-12.6%		-1.16%	-0.95%		-2.2%		-2.93%		-6.49%		-1.52%		-0.21%		-2.65%		-3.45%	-3.36%		Inclinação da Tubagem
Características da Tubagem		PP SN8 Ø200							PP SN8 Ø200								PP SN8 Ø200									PP SN8 Ø200								PP SN8 Ø200				PP SN8 Ø200 Coletor envolvido em lintel de betão								PP SN8 Ø200				Características da Tubagem

PERFIL LONGITUDINAL - CVR01-->CVR24

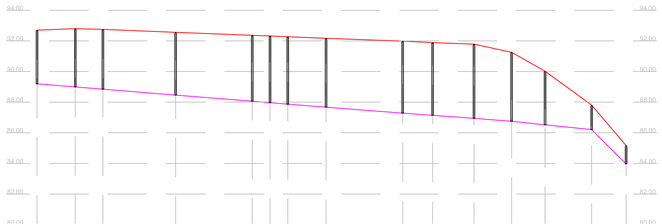

CX VISITA	CVR01		CVR02		CVR03		CVR04		CVR05		CVR06		CVR07		CVR08		CVR09		CVR10		CVR11		CVR12		CVR13		CVR14		CVR24	CX VISITA
Distância à Origem (m)	0		25		43		90.5		140.5		152.1		163.7		188.7		238.7		258.3		285.3		309.8		331.7		362.1		384.6	Distância à Origem (m)
Distância entre Caixas (m)		25		18		47.5		50		11.6	11.6		25		50			19.6		27		24.5		21.9		30.4		22.5		Distância entre Caixas (m)
Cota do Terreno (m)	92.7		92.79		92.75		92.56		92.36		92.32		92.27		92.17		91.98		91.89		91.79		91.25		90.02		87.81		85.17	Cota do Terreno (m)
Cota da Soleira (m)	89.2		88.99		88.85		88.46		88.06		87.97		87.87		87.67		87.28		87.14		86.94		86.75		86.52		86.21		83.97	Cota da Soleira (m)
Profundidade da Caixa (m)	3.5		3.8		3.9		4.1		4.3		4.35		4.4		4.5		4.7		4.75		4.85		4.5		3.5		1.8		1.2	Profundidade da Caixa (m)
Inclinação da Tubagem		-0.84%		-0.78%		-0.82%		-0.8%		-0.78%		-0.88%		-0.8%		-0.78%		-0.71%		-0.74%		-0.78%		-1.05%		-1.02%		-0.96%		Inclinação da Tubagem
Características da Tubagem		PP SN8 Ø200						PP SN8 Ø200								PP SN8 Ø200										PP SN8 Ø200				Características da Tubagem

PERFIL LONGITUDINAL - CVRF01-->CVR21

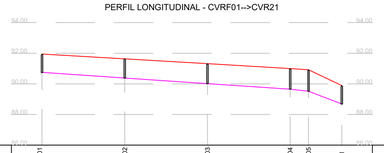

CX VISITA	CVRF01		CVRF02		CVRF03		CVRF04		CVRF05		CVR21	CX VISITA
Distância à Origem (m)	0		54		108		162		174		195.7	Distância à Origem (m)
Distância entre Caixas (m)		54		54		54		12		21.7		Distância entre Caixas (m)
Cota do Terreno (m)	91.95		91.63		91.32		91		90.92		88.89	Cota do Terreno (m)
Cota da Soleira (m)	90.75		90.38		90.02		89.65		89.52		88.69	Cota da Soleira (m)
Profundidade da Caixa (m)	1.2		1.25		1.3		1.35		1.4		1.2	Profundidade da Caixa (m)
Inclinação da Tubagem		-0.69%		-0.67%		-0.69%		-1.08%		-3.82%		Inclinação da Tubagem
Características da Tubagem		PP SN8 Ø200				PP SN8 Ø200						Características da Tubagem

LEGENDA:

Linha Terreno

Colector

A1	Alteração ao projeto 19PRJ0804					02/2022
Revisão N.º	Descrição da Revisão					Data:
OPERAÇÃO DE LOTEAMENTO E OBRAS DE URBANIZAÇÃO DA 1ª FASE DA ZONA EMPRESARIAL DE ALVAREDO (ZEA) PERFIL LONGITUDINAIS DA REDE						DG Civ® PROJECTOS David Galvão Civil, Lda. NIPC: 514 893 699 www.dgciv.com Rua Dr. Francisco Sá Carneiro, n.º 61	2730-055 Barcarena
Obra:	Zona Empresarial de Alvaredo					Desenho N.º
Especialidade:	REDE DE DRENAGEM DE ÁGUAS RESIDUAIS					22PRJ0202ARPL01
Localização:	Alvaredo, Melgaço					
Projecto:	David Galvão	Desenho:	David Galvão	Verificação:	David Galvão	Escala: V 1/200; H 1/2000

Este desenho é propriedade da David Galvão Civil, Lda., não podendo ser utilizado, reproduzido por todo ou em parte, ou comunicado a terceiros sem a sua expressa autorização.